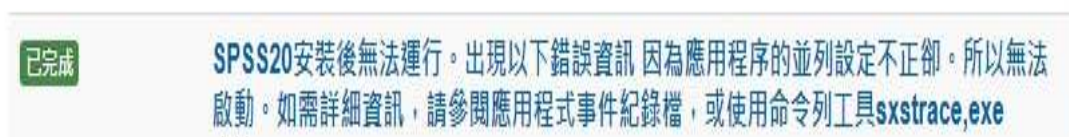
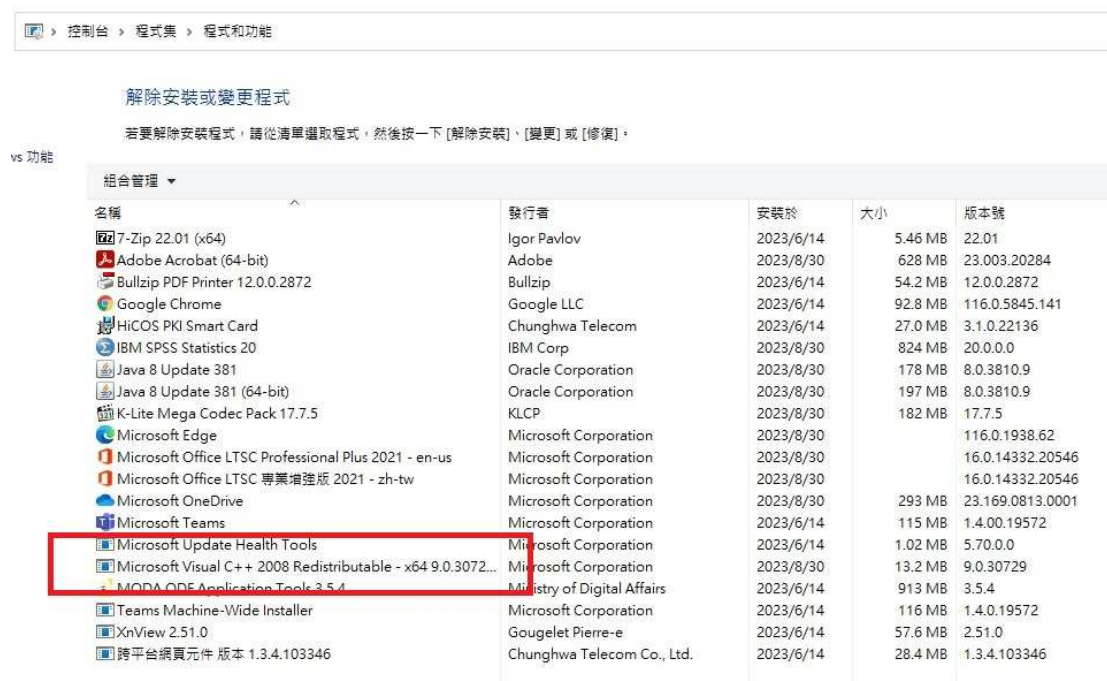


在 Win 11 環境下，安裝 SPSS 20 後，執行出現下列錯誤

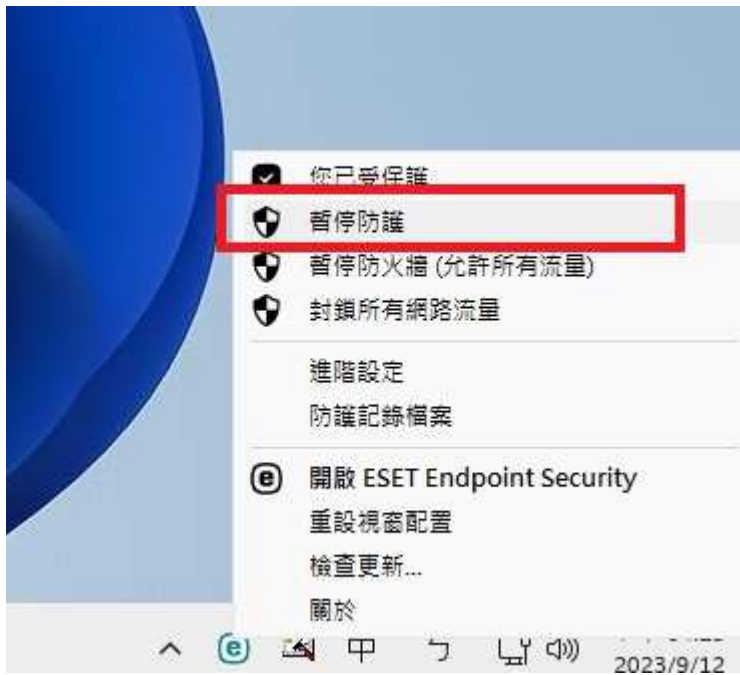


為 **microsoft visual c++2008 redistributable - x64 9.0.30729.17** 此套件被校內防毒所擋，無法順利安裝

安裝 SPSS20 後在“解除安裝或變更程式”正確應要出現下列畫面



解決方式：請先暫停校內防毒防護，暫停時間建議選 1 小時以上



再移除 SPSS 20 並重新安裝，則可正常安裝程式及其所需套件，另請先行於 windows update 檢查更新，確認下列 **microsoft visual c++2008 redistributable - x64 9.0.30729.6161 (KB2538243)** 此更新已安裝後再將防毒防護開啟

Windows Update > 更新記錄

品質更新 (9)

Microsoft Visual C++ 2008 Service Pack 1 可轉散發套件的安全性更新 (KB2538243)
已順利在 2023/8/30 安裝

[深入了解](#)

2023-08 適用於 x64 系統 Windows 11 Version 22H2 的累積更新 (KB5029351)
已順利在 2023/8/30 安裝

[深入了解](#)

2023-08 適用於 x64 系統之 Windows 11, version 22H2 的 .NET Framework 3.5 和 4.8.1 的累積更新預覽 (KB5029718)
已順利在 2023/8/30 安裝

[深入了解](#)

2023-08 適用於 x64 系統 Windows 11 Version 22H2 的累積更新 (KB5029263)
已順利在 2023/8/30 安裝

[深入了解](#)

2023-06 適用於 x64 系統 Windows 11 Version 22H2 的累積更新 (KB5027231)
已順利在 2023/6/14 安裝

[深入了解](#)

2023-05 適用於 x64 系統 Windows 11 Version 22H2 的累積更新 (KB5026446)
已順利在 2023/6/14 安裝

[深入了解](#)

2023-05 適用於 x64 系統 Windows 11 Version 22H2 的累積更新 (KB5026372)
已順利在 2023/6/14 安裝

[深入了解](#)

2023-04 適用於 x64 系統 Windows 11 Version 22H2 的更新 (KB4023057)
已順利在 2023/6/14 安裝

[深入了解](#)

2023-06 適用於 x64 系統 Windows 11, version 22H2 的 .NET Framework 3.5 和 4.8.1 累積更新 (KB5027119)
已順利在 2023/6/14 安裝

[深入了解](#)