

# 國立臺北護理健康大學

## ePage教育訓練及ODF文件規範說明

主辦單位：電子計算機中心

講師：林建羽

- **內容管理：主選單**
- 文檔系統：檔案存放
- 模組管理：
  - 公告模組：公佈欄
  - 連結模組：網站連結
  - 頁籤模組：多組頁面合併
  - 表單模組：報名活動

# 登入後台

後台管理網址：

<https://XXXX.ntunhs.edu.tw/admin>



# 小圖示工具介紹




**編輯資訊**



**刪除**



**個別頁面設定**  
(調整網頁顯示畫面)



**刪除多語**  
(將其他語系資訊一併刪除)

# 內容管理

- 具備主選單功能 (若多個單位共用一個網站，不適合使用)
- 有下拉式選單功能 (建議不超過三層)

建立分類層級方式：

『上級分類』選取後 → 輸入『分類名稱』，完成後點選『儲存』

繁體 | English

所有資訊

- 關於電算
  - 中心簡介
  - 中心位置
  - 服務團隊
- 管理(辦法)規則
- 校園網路
- 資訊安全

編輯分類 - 中心簡介

儲存 儲存並返回 另存 取消

基本資料 樣式設定 頁面佈局 分類圖檔 明細佈局 手機

上級分類：關於電算

\*分類名稱：中心簡介

連結網址： ( http:// ) 選擇連結

## 分類清單及下級資訊用途

是否在分類清單中顯示：	<input checked="" type="radio"/> 是 <input type="radio"/> 否	分類頁面顯示下級分類：	<input checked="" type="radio"/> 是 <input type="radio"/> 否
是否在分類清單中顯示下級資訊：	<input checked="" type="radio"/> 是 <input type="radio"/> 否	分類頁面顯示下級資訊：	<input checked="" type="radio"/> 是 <input type="radio"/> 否
資料有效否：	<input checked="" type="radio"/> 有效 <input type="radio"/> 無效	RSS顯示筆數：	<input type="text" value="0"/> 0為不啓用RSS

## 分類頁面顯示下級資訊

首頁 | 內容管理 | 公告模組 | 文檔系統

新增分類 | 更改排序 | 重新整理

繁體 | 簡體 | English

所有資訊

- 關於電算
- 中心服務
- 電腦教室
- 校園授權軟體服務
- 相關法規
- 表單下載
- 意見反應
- 交通資訊
- ODF文件規範專區
- 城區部各式表單
- 各式表單

### 中心服務

編輯 頁面設定

點擊此處設定當前分類的明細頁面

#### 編輯分類 - 中心服務

儲存 儲存並返回 另存 取消

繁體

基本資料 | 樣式設定 | 頁面佈局 | 分類圖檔 | 明細佈局 | 手機

分類名稱: 中心服務

連結網址: (http://) 選擇連結

新視窗開啟:  是  否

分類編號: (匯入及系統串接時使用,只允許字母、數字和下劃線)

詳細說明 | 簡單說明 | 備註

純文字  HTML 當進入分類頁面時顯示

是否在分類清單中顯示:  是  否

分類頁面顯示下級分類:  是  否

是否在分類清單中顯示下級資訊:  是  否

分類頁面顯示下級資訊:  是  否

資料有效否:  有效  無效

RSS顯示筆數: 0 0為不啓用RSS

## 分類頁面顯示下級資訊

設定：『是』

首頁 > 中心服務

- 主選單
- 關於電算
- 中心服務 →
- 相關法規 →
- 表單下載

中心服務

- 電腦教室
- 校園授權軟體服務



設定：『否』

首頁 > 中心服務

- 主選單
- 關於電算
- 中心服務 →
- 相關法規 →
- 表單下載
- 意見反應
- 交通資訊

中心服務

分類資訊無呈現



## 分類清單中顯示下級資訊

北護教育訓練用網站

首頁 | 內容管理 | 公告模組 | 文檔系統

新增分類 | 更改排序 | 重新整理

繁體 | 簡體 | English

所有資訊

- 關於電算
- 中心服務
- 電腦教室
- 校園授權軟體服務
- 相關法規**
- 表單下載
- 意見反應
- 交通資訊
- ODF文件規範專區
- 城區部各式表單
- 各式表單

相關法規 編輯 頁面設定

點擊此處設定當前分類的明細頁面

新增資訊 | 刪除 | 刪除多語

資訊名稱

相關法規4

相關法規3

相關法規2

相關法規1

編輯分類 - 相關法規

儲存 | 儲存並返回 | 另存 | 取消

繁體 | 簡體

基本資料 | 樣式設定 | 頁面佈局 | 分類圖檔 | 明細佈局 | 手機

分類名稱: 相關法規

連結網址: (http://) 選擇連結

新視窗開啟:  是  否

分類編號: (匯入及系統串接時使用,只允許字母、數字和下劃線)

詳細說明 | 簡單說明 | 備註

純文字  HTML HTML編輯/預覽

說明: 在此編輯的html語法可能與網站前臺顯示有差異 >>more

中心相關法規如下

當進入分類頁面時,顯示此詳

是否在分類清單中顯示:  是  否

分類頁面顯示下級分類:  是  否

是否在分類清單中顯示下級資訊:  是  否

分類頁面顯示下級資訊:  是  否

資料有效否:  有效  無效

RSS顯示筆數: 0 0為不啓用RSS

資料建立者: admin 資料建立日期: 2007-09-20 00:00:00 資料群組: Admin

資料修改者: admin 資料修改日期: 2020-08-11 09:34:10

## 分類清單中顯示下級資訊

設定：『是』

首頁 > 相關法規

- 主選單
- 關於電算
- 中心服務 →
- 相關法規 →**
- 表單下載
- 意見反應
- 交通資訊

相關法規

中心相關法規如下

相關法規4

相關法規2



設定：『否』

首頁 > 相關法規

- 主選單
- 關於電算
- 中心服務 →
- 相關法規**
- 表單下載
- 意見反應
- 交通資訊
- ODF文件規範專區

相關法規

中心相關法規如下

相關法規4

相關法規2

分類資訊無呈現

## 分類頁面顯示下級資訊

首頁 | 內容管理 | 公告模組 | 文檔系統

新增分類 | 更改排序 | 重新整理

繁體 | 簡體 | English

所有資訊

- 關於電算
- 中心服務
  - 電腦教室
  - 校園授權軟體服務
  - 相關法規**
  - 表單下載
  - 意見反應
  - 交通資訊
  - ODF文件規範專區
  - 城區部各式表單
  - 各式表單

相關法規 編輯

點擊此處設定當前分類

新增資訊

儲存 | 儲存並返回 | 另存 | 取消

基本資料 | 樣式設定 | 頁面佈局 | 分類圖檔 | 明細佈局 | 手機

\*分類名稱: 相關法規

連結網址: ( http://) 選擇連結

新視窗開啟:  是  否

分類編號: (匯入及系統串接時使用,只允許字母、數字和下劃線)

詳細說明 | 簡單說明 | 備註

純文字  HTML HTML編輯/預覽 當進入分

說明: 在此編輯的html語法可能與網站前臺顯示有差異 >>more

中心相關法規如下

是否在分類清單中顯示:  是  否

分類頁面顯示下級分類:  是  否

是否在分類清單中顯示下級資訊:  是  否

分類頁面顯示下級資訊:  是  否

資料有效否:  有效  無效

RSS顯示筆數: 0 0為

## 分類頁面顯示下級資訊

設定：『是』

首頁 > 相關法規

- 主選單
- 關於電算
- 中心服務 →
- 相關法規 →**
- 表單下載
- 意見反應
- 交通資訊

相關法規

中心相關法規如下

- 相關法規4
- 相關法規2



設定：『否』

首頁 > 相關法規

- 主選單
- 關於電算
- 中心服務 →
- 相關法規 →**
- 表單下載
- 意見反應
- 交通資訊
- ODF文件規範專區

相關法規

中心相關法規如下

資訊無呈現

# 內容管理 – 新增資訊 – HTML編輯

新增資訊

新增並返回 新增 取消

基本資料 資訊圖檔 頁面佈局 屬性 發佈資訊 附件 圖形特效 影片 Google地圖 行事曆發佈

\*資訊名稱:

連結網址:  (http://) 選擇連結

詳細說明 簡單說明

純文字  HTML  HTML編輯/預覽

說明: 在此編輯的html語法可能與網站前臺顯示有差異 >>more

分類

+ 選



## CKEditor編輯器



儲存

關閉視窗  
(不儲存)

# 內容管理 – 新增資訊 – 上傳附件

此附件上傳可免將檔案放置『**文檔系統**』中

新增資訊

新增並返回 新增 取消

基本資料 資訊圖檔 頁面佈局 屬性 發佈資訊 附件 圖形特效

所有附件  
你尚未上傳附件

上傳附件

上傳附件：  未選擇任何檔案

附件說明：  
 純文字  HTML

完成附件上傳後畫面(參考)

首頁

獎學金會議會議記錄

-  [1051校內獎學金臨時會會議紀錄.pdf](#) 143.89KByte [下載附件](#)
-  [1042校內獎學金會議紀錄.pdf](#) 249.78KByte [下載附件](#)
-  [1041校內獎學金會議紀錄.pdf](#) 201.89KByte [下載附件](#)
-  [1032校內獎學金會議紀錄.pdf](#) 100.64KByte [下載附件](#)
-  [1031校內獎學金會議紀錄.pdf](#) 234.04KByte [下載附件](#)

# 中英文介面管理

## 相關法規 – 中文介面

The screenshot shows the 'Regulation' category management page in Chinese. The left sidebar contains a tree view with '相關法規' (Regulation) selected. The main content area has a top navigation bar with buttons for '儲存' (Save), '儲存並返回' (Save & Return), '另存' (Save As), and '取消' (Cancel). Below this are tabs for '基本資料' (Basic Information), '樣式設定' (Style Settings), '頁面佈局' (Page Layout), '分類圖檔' (Category Images), '明細佈局' (Detail Layout), and '手機' (Mobile). The 'Basic Information' tab is active, showing fields for '上級分類' (Parent Category) set to '[第一級]' (First level), '\*分類名稱' (Category Name) set to '相關法規', '連結網址' (Link URL), '新視窗開啟' (Open New Window) with '否' (No) selected, and '分類編號' (Category Code). There are also tabs for '詳細說明' (Detailed Description), '簡單說明' (Simple Description), and '備註' (Remarks). The 'Simple Description' tab is active, showing radio buttons for '純文字' (Plain Text) and 'HTML' (HTML), with 'HTML' selected. A note indicates that HTML syntax may differ from the website's display. The bottom of the page shows a preview of HTML code for a table with a summary and a link to a document.

## 相關法規 - 英文介面

The screenshot shows the 'Regulation' category management page in English. The left sidebar contains a tree view with 'Regulation' selected. The main content area has a top navigation bar with buttons for 'Save', 'Save & Return', 'Save As', and 'Cancel'. Below this are tabs for 'Basic', 'Style', 'Page Layout', 'Image', 'Detail Layout', and 'mobile'. The 'Basic' tab is active, showing fields for 'Parent Category' set to '[First level]', '\*Name' set to 'Regulation', 'Link Url', 'Open New Window' with 'No' selected, and 'Category Code'. There are also tabs for 'Detailed Description', 'Simple Description', and 'Remarks'. The 'Simple Description' tab is active, showing radio buttons for 'Plain Text' and 'HTML', with 'HTML' selected. A note indicates that HTML syntax may differ from the website's display. The bottom of the page shows a preview of HTML code for a table with a summary and a link to a document.

# 個別頁面設定

- 個別頁面設定使用在每個頁面想要呈現的模組資訊內容



國立臺北護理健康大學 (北護大) 教育版 V2.4.105 單機版

首頁 公告模組

新增公告模組 重新整理

所有資訊

新增資訊 刪除 刪除多語 加入模組 加入分類 發佈到總網 重新整理

所有資訊 電算中心公佈欄 校園網頁管理 網頁管理公告 資訊網路組 系統設計組 教學資訊組

資訊名稱	點選次數	發佈日期	到期日期	頁面	操作
【停機公告】北護大全球資訊網於108/01/21(一)下午4:00至5:00, 進行停機維護, 造成不便敬請見諒	61	2019-01-14	2099-12-31	預設	
【電子計算機中心新版網頁啟用公告】	243	2018-12-27	2099-12-31	預設	

首頁 公告模組 個別頁面設定

儲存 頁面佈局 樣式設定 模組列表 重新整理

電算中心公佈欄 頁面設定 (使用預設值)

頁面頭部設定: 電算中心\_目前使用 新增頁面頭部

1 : 頁面頭部

電算中心首頁 網站導覽 English 校首頁

webmail Google Office 365

頁面中間

2 : 頁面中間

顯示路徑模組 資訊陳列模組

頁面底部設定: DEFAULT 新增頁面底部

3 : 頁面底部

Copyright© 國立臺北護理健康大學 電子計算機中心 版權所有 | 電子信箱



# 內容管理 - 分類資訊呈現

範例：

內容管理新增 → 電腦諮詢委員會

資訊名稱 → 新增『設置要點』、『名單』、『會議紀錄』三筆資訊

呈現方式 → 『頁面佈局』設定

The screenshot shows the '電腦諮詢委員會' (Computer Consultation Committee) category configuration page. On the left is a tree view of the system structure, with '電腦諮詢委員會' highlighted. The main area is titled '編輯分類 - 電腦諮詢委員會' and contains several sections:

- 資訊名稱**: A list of three items: '電腦會設置要點', '電腦會名單', and '電腦會會議紀錄', each with a blue link icon. These items are enclosed in a red box.
- 編輯分類 - 電腦諮詢委員會**: A section with buttons for '儲存', '儲存並返回', and '另存'.
- 基本資料**: A tabbed interface with '基本資料', '樣式設定', '頁面佈局', '分類圖檔', '明細佈局', and '手機' tabs. The '頁面佈局' tab is selected and highlighted with a red box.
- 請為模組選擇佈局**: A section with two radio buttons: '使用預設佈局' and '自定義佈局' (selected).
- 陳列樣式**: A section with radio buttons for '對齊', '陰影', '頭條', '表格', 'Flash格式', '影音預覽', and 'JS輪播'.
- 顯示內容**: A section with checkboxes for '標題', '圖形', and '內容'.
- 日期**: A dropdown menu set to '不顯示'.
- 每列個數**: A text input field with the value '2'.
- 每頁筆數**: A text input field with the value '0'.

The screenshot shows the front-end view of the '電腦諮詢委員會' (Computer Consultation Committee) category page. The page title is '服務網站' and the breadcrumb is '首頁 > 電腦諮詢委員會'. The main content area is titled '電腦諮詢委員會' and contains three items:

- 電腦會設置要點
- 電腦會名單
- 電腦會會議紀錄

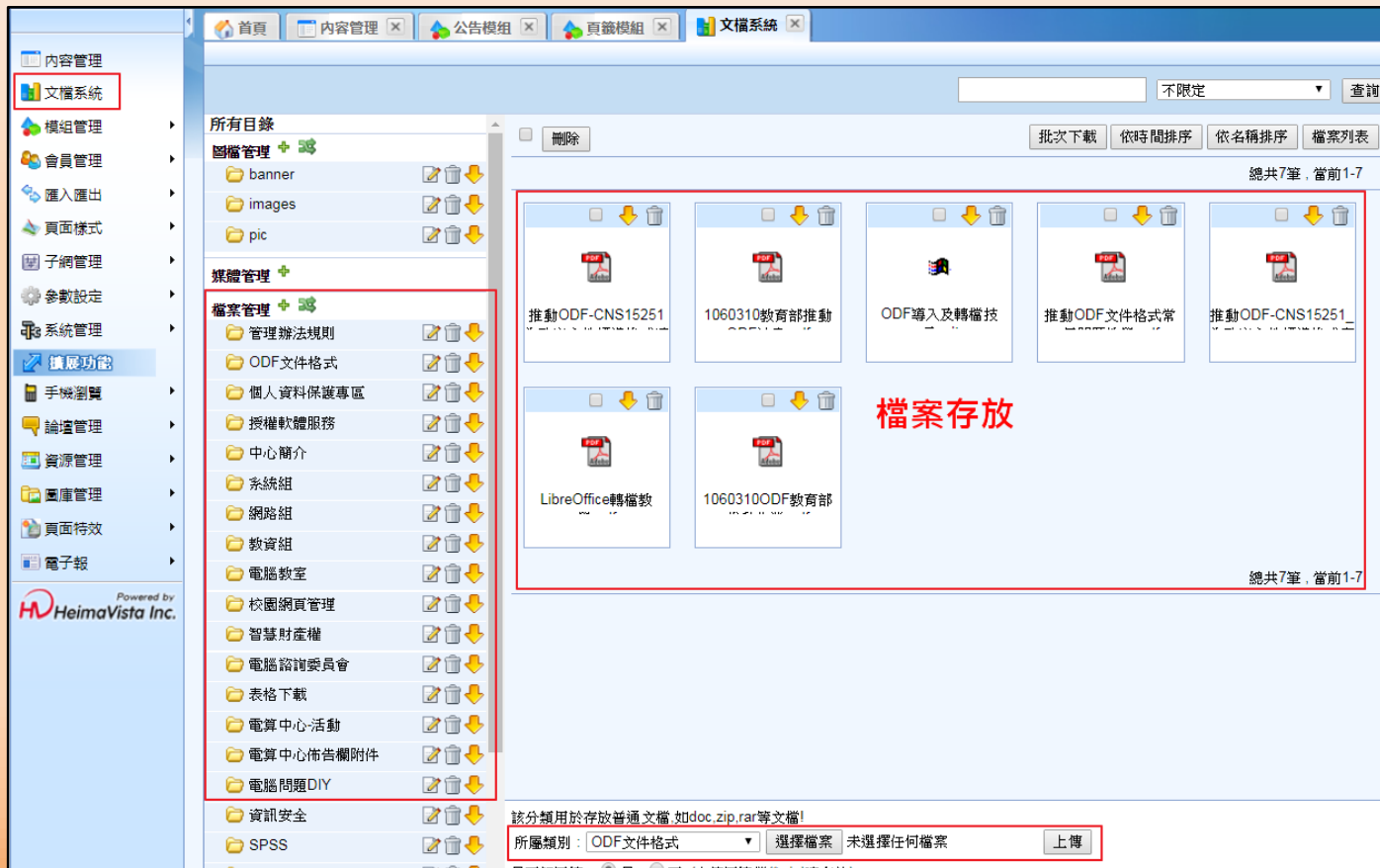
These three items are enclosed in a red box, matching the items shown in the configuration screenshot.

# 課程大綱介紹

- 內容管理：主選單
- 文檔系統：檔案存放
- 模組管理：
  - 公告模組：公佈欄
  - 連結模組：網站連結
  - 頁籤模組：多組頁面合併
  - 表單模組：報名活動

# 文檔系統

- 主要存放會議紀錄、圖片檔案或相關活動照片
- 建議以主選單的名稱或類別活動名稱命名，以利檔案維護



# 課程大綱介紹

- 內容管理：主選單
- 文檔系統：檔案存放
- 模組管理：
  - 公告模組：公佈欄
  - 連結模組：網站連結
  - 頁籤模組：多組頁面合併
  - 表單模組：報名活動

# 模組管理 / 公告模組

- 範例：電算中心公佈欄
- 模組佈局 → 設定陳列樣式『表格』，顯示『日期』與『標題』

模組管理

會員管理

匯入匯出

頁面樣式

子網管理

參數設定

系統管理

擴展功能

手機瀏覽

論壇管理

資源管理

圖庫管理

頁面特效

電子報

繁體 | English

點擊此處設定當前分類的明細頁面

新增資訊 刪除 刪除多語 從模組中移除 更改排序 加入模組 加入分類 發佈

重新整理

資訊名稱	點選次數	發佈日期	到期日期	頁面	操作
【網路服務】配合營繕組2/3城區部停電保養檢測，城區部校區網路服務中斷通知	62	2018-01-30	2099-12-31	預設	
【網路服務】2/9(五)兩校區網路服務中斷通知	24	2018-01-30	2099-12-31	預設	

編輯公告模組 - 電算中心公佈欄

儲存 儲存並返回 另存 取消

繁體 | English

基本資料 置頂圖標 模組佈局 頁面佈局

請為模組選擇佈局： 使用預設佈局  自定義佈局  保存此選擇為預設

陳列樣式： 對齊  陰影  頭條  表格  Flash格式  影音預覽  JS輪播

筆數限定: 12 (當設定0時，則不限定筆數)

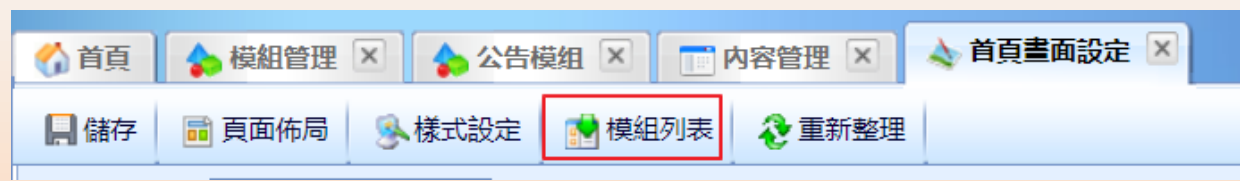
全部內容: More...

欄位名稱: 資料群組 加入

已選擇:	欄位名稱	寬度	排序	移除
	日期	0 %	↑ ↓	✕
	標題	0 %	↑ ↓	✕

# 模組管理 / 公告模組 – 如何擺放至頁面

模組列表 / 常用模組 / 公告 / 選擇『模組名稱』



- 公佈欄畫面呈現 (模組佈局畫面)

The screenshot displays the website interface for the Computer Center. At the top, there is a navigation menu with items: 關於電算, 管理(辦法)規則, 校園網路, 資訊安全, 電腦教室, 電腦諮詢委員會, 表單下載, 授權軟體服務, and 個人資料保護專區. Below the menu is a banner for the 電子計算機中心 (Computer Center) featuring an image of a laptop and hands typing. The main content area is divided into three columns:

- 服務網站 (Service Websites):** Includes links for 電腦問題DIY, 數位學習平台, 電腦維修登記, and 學校宿舍網路.
- 電算中心公佈欄 (Computer Center Notice Board):** A table listing various notices and events.
- 網站連結 (Website Links):** Includes links to 智慧財產權宣導網站, 推動ODF-文件標準格式專區, 校園網頁管理, 教育部自由軟體數位資源推廣服務中心, 臺北市學習型城市網, and 政府研究資訊系統.

日期	標題
2018-01-30	⊕【網路服務】配合管繕組2/3城區部停電保養檢測，城區部校區網路服務中斷通知
2018-01-30	⊕【網路服務】2/9(五)兩校區網路服務中斷通知
2018-01-12	⊕【電腦教室】107年寒假校本部S105、城區部C404電腦教室開放時間
2017-12-07	⊕【競賽活動】大數據分析與視覺化應用競賽
2017-12-05	⊕【教育訓練】Office365 雲端文書處理軟體操作應用
2017-11-23	⊕【線上課程】106年12月份SAS統計軟體線上課程
2017-10-27	⊕【函轉】學校網站應提供電子信箱或傳真號碼一案，以維護聽障者接收資訊之權益事宜。
2017-10-23	⊕【資安活動】社交工程與資訊安全宣導講座
2017-10-13	⊕【智財權活動】106學年度第1學期智財權講座 - 報名(活動結束)
2017-10-06	⊕【電腦教室】10/13(五)S105開放電腦教室只開放至下午5點
2017-09-29	⊕【電腦教室】9/30(六)S105開放電腦教室只開放至晚上6點
2017-09-27	⊕【線上課程】106年10月份SAS統計軟體線上課程

+ More...

# 課程大綱介紹

- 內容管理：主選單
- 文檔系統：檔案存放
- 模組管理：
  - 公告模組：公佈欄
  - 連結模組：網站連結
  - 頁籤模組：多組頁面合併
  - 表單模組：報名活動



# 模組管理/連結模組

- 範例：網站連結
- 主要可提供單位常用服務(可連結內部資訊)，或外單位服務網站連結

The screenshot shows a web management interface for link management. On the left is a sidebar with a menu where '網站連結' (Website Links) is highlighted. The main area contains a table of links and a configuration panel for editing a link.

連結名稱	相關連結
<input type="checkbox"/> 智慧財產權宣導網站	http://computer.ntunhs.edu.tw/files/11-1005-557.php
<input type="checkbox"/> 推動ODF-文件標準格式專區	http://computer.ntunhs.edu.tw/files/14-1005-25861_r11-1.php
<input type="checkbox"/> 校園網頁管理	/files/40-1005-1265.php?Lang=zh-tw
<input type="checkbox"/> 教育部自由軟體數位資源推廣服務中心	http://ossacc.moe.edu.tw/
<input type="checkbox"/> 臺北市政府PM2.5	http://gisplatform.zgundam.tw/
<input type="checkbox"/> 臺北市學習型城市網	http://www.lct.tp.edu.tw/bin/home.php
<input type="checkbox"/> 政府研究資訊系統	http://www.grb.gov.tw/index.htm

**修改連結分類 - 網站連結**

儲存 儲存並返回 另存 取消

基本資料 模組佈局 搜尋引擎優化 頁面佈局

請為模組選擇佈局：  
 使用預設佈局  自定義佈局

陳列樣式：  
 對齊  陰影  頭條  Flash格式  JS輪播  
 下拉清單

顯示內容：  
 標題  圖形  內容

日期：

每列個數：

筆數限定： (當設定0時，則不限定筆數)

全部內容：

# 模組管理 / 連結模組

- 連結頁面呈現畫面：

**電子計算機中心**  
Computer Center

### I 服務網站

- 電腦問題DIY  
Link ▶
- 數位學習平台  
Link ▶
- 電腦維修登記  
Link ▶
- 學校宿舍網路  
Link ▶

**電算中心公佈欄**

日期	標題
2018-01-30	+【網路服務】配合營繕組2/3城區部停電保養檢測，城區部校區網路服務中斷通知
2018-01-30	+【網路服務】2/9(五)兩校區網路服務中斷通知
2018-01-12	+【電腦教室】107年寒假校本部S105、城區部C404電腦教室開放時間
2017-12-07	+【競賽活動】大數據分析與視覺化應用競賽
2017-12-05	+【教育訓練】Office365 雲端文書處理軟體操作應用
2017-11-23	+【線上課程】106年12月份SAS統計軟體線上課程
2017-10-27	+【函轉】學校網站應提供電子信箱或傳真號碼一案，以維護聽障者接收資訊之權益事宜。
2017-10-23	+【資安活動】社交工程與資訊安全宣導講座
2017-10-13	+【智財權活動】106學年度第1學期智財權講座 - 報名(活動結束)
2017-10-06	+【電腦教室】10/13(五)S105開放電腦教室只開放至下午5點
2017-09-29	+【電腦教室】9/30(六)S105開放電腦教室只開放至晚上6點
2017-09-27	+【線上課程】106年10月份SAS統計軟體線上課程

+ More...

### I 網站連結

- + 智慧財產權宣導網站
- + 推動ODF-文件標準格式專區
- + 校園網頁管理
- + 教育部自由軟體數位資源推廣服務中心
- + 臺北市學習型城市網
- + 政府研究資訊系統

**文字呈現**

# 課程大綱介紹

- 內容管理：主選單
- 文檔系統：檔案存放
- 模組管理：
  - 公告模組：公佈欄
  - 連結模組：網站連結
  - 頁籤模組：多組頁面合併
  - 表單模組：報名活動

# 模組管理 / 頁籤模組

- 範例：軟體授權服務
- 將三個自訂模組的資訊加入同一個頁籤
- 加入方式：在畫面中『選擇模組』→選擇你要的資訊並點選『新增』

新增頁籤模組 刪除 刪除多項 重新整理

模組名稱  
 首頁頁籤  
 軟體授權服務  
 首頁公佈欄頁籤

編輯頁籤模組 - 軟體授權服務

儲存 儲存並返回 另存 取消 繁體 | English

\*模組名稱： 軟體授權服務

發佈日期： 2016-05-16  
失效日期： 2099-12-31

已存在的模組：	模組類別	模組標題	頁籤名稱	順序	移除
	自定	校園授權軟體服務	校園授權軟體服務	1	
	自定	教育部校園自由軟體專區	教育部校園自由軟體專區	2	
	自定	自由軟體專區	常用自由軟體專區	3	

選擇模組： 請選擇

切換模式： 鼠標滑動  點擊

備註：

資料有效否： 有效  無效

- 校園授權軟體服務頁籤畫面呈現

服務網站

首頁 > 授權軟體服務

○ 授權軟體服務

校園授權軟體服務   教育部校園自由軟體專區   常用自由軟體專區

**\* 「授權軟體服務網站」\* ← 請點我登入**

校園軟體借用辦法：

一、借用光碟時請務必攜帶『學生證件』或『教職員證件』。

※【學生借用光碟片需要押有照片之有效證件，如身分證、健保卡、駕照等】

校本部：教學大樓\_G406-1辦公室 (聯絡分機：2218)

城區部：文教大樓4樓\_C402電算中心辦公室 (聯絡分機：6532)

二、校園軟體之使用必須遵守校園授權之規定並尊重智慧財產權。

# 課程大綱介紹

- 內容管理：主選單
- 文檔系統：檔案存放
- 模組管理：
  - 公告模組：公佈欄
  - 連結模組：網站連結
  - 頁籤模組：多組頁面合併
  - 表單模組：活動報名

# 模組管理 / 表單模組

- 如何製作報名表： 模組管理 / 表單模組 / 新增表單模組
- 主要使用目的： 單位活動辦理、問卷調查使用

新增表單模組 刪除 重新整理

表單名稱

1062學期ePage網站教育訓練及ODF文件轉檔教學

新增表單模組

取消 下一步

第一步

\*表單名稱： 1062學期ePage網站教育

所屬類別： 請選擇

\*製作方式：  
 從空白表單開始建立  從範本開始建立表單

欄位數目： 6

生效日期： 2018-01-31

失效日期： 2099-12-31

會員關聯欄位是否可改：  是  否

# 模組管理 / 表單模組

- 若想要使用者收到報名資訊 → 電子郵件需要完成設定
- 會員欄位關聯：**電子郵件**
- 數值類型：**E-mail**
- 登記者E-mail欄位：**E-mail**

編輯表單模組 - 1062學期ePage網站教育訓練及ODF文件轉檔教學

儲存 儲存並返回 取消

基本資料 欄位訊息 預覽訊息 回應訊息 效果預覽

列	行	欄位說明	欄位類型	格式	會員欄位關聯	數值類型	欄位設定	欄位備註	移除
1	1	姓名	單行文字	欄位寬度: 20	您的姓名	任何文字	不允許空白		移除
2	1	性別	選擇鈕	<input type="radio"/> 男 <input type="radio"/> 女	請選擇	任何文字	不允許空白		移除
3	1	身分別	下拉清單	職員	請選擇	任何文字	不允許空白		移除
4	1	單位/系所	單行文字	欄位寬度: 20	學校名稱	任何文字	不允許空白		移除
5	1	聯絡電話	單行文字	欄位寬度: 20	電話號碼	任何文字	不允許空白		移除
6	1	E-Mail	單行文字	欄位寬度: 20	電子郵件	E-mail	不允許空白		移除
7	1	身分證字號(申)	單行文字	欄位寬度: 20	請選擇	任何文字	允許空白		移除

新增欄位

唯一鍵: 請選擇 請選擇 請選擇

登記者E-mail欄位: E-Mail



# 頁面樣式 / 首頁畫面設定

頁面頭部設定 **電算中心\_目前使用** + 新增頁面頭部 **頁首** 編輯

[電算中心首頁](#) [網站導覽](#) [English](#) [校首頁](#)

頁首連結設定

---

**1** 連結>服務網站 編輯 新增 更改排序

- 電腦問題DIY 編輯 刪除
- 數位學習平台 編輯 刪除
- 電腦維修登記 編輯 刪除
- 學校宿舍網路 編輯 刪除

+ 新增 更改排序

**2** 公告>電算中心公佈欄 編輯 新增 更改排序

- 【網路服務】配合營繕組2/3城區部停電保養檢測，城區部校區網路服務中斷通知
- 【網路服務】2/9(五)兩校區網路服務中斷通知
- 【電腦教室】107年寒假校本部S105、城區部C404電腦教室開放時間
- 【競賽活動】大數據分析與視覺化應用競賽
- 【教育訓練】Office365 雲端文書處理軟體操作應用
- 【線上課程】106年12月份SAS統計軟體線上課程
- 【函轉】學校網站應提供電子信箱或傳真號碼一案，以維護聽障者接收資訊之權益事宜。
- 【資安活動】社交工程與資訊安全宣導講座
- 【智財權活動】106學年度第1學期智財權講座 - 報名(活動結束)
- 【電腦教室】10/13(五)S105開放電腦教室只開放至下午5點
- 【電腦教室】9/30(六)S105開放電腦教室只開放至晚上6點
- 【線上課程】106年10月份SAS統計軟體線上課程

更多 + 新增 更改排序

**3** 連結>網站連結 編輯 新增 更改排序

- 智慧財產權宣導網站 編輯 刪除
- 推動ODF-文件標準格式專區 編輯 刪除
- 校園網頁管理 編輯 刪除
- 教育部自由軟體數位資源推廣服務中心 編輯 刪除
- 臺北市學習型城市網 編輯 刪除
- 政府研究資訊系統 編輯 刪除

+ 新增 更改排序

---

訪問計數器 **頁尾** 編輯

當前訪問人數:1036039 (計數器狀態:不顯示)

頁面底部設定: **DEFAULT** + 新增頁面底部 設定此底部為所有頁面底部 編輯

Copyright© 國立臺北護理健康大學 電子計算機中心 版權所有 | [電子信箱](#)

國立臺北護理健康大學電算中心製

# 頁面樣式 / 頁面連結設定

- 頁面樣式/頁首連結設定
- 與『**頁面頭部建立**』中合併使用

所有頭部連結  
無符合條件的資料

- 頁面樣式變更
- 頁首連結設定**
- 頁面頭部建立
- 頁面底部建立
- 首頁畫面設定
- 預設頁面設定
- 自定頁面管理
- 自定模組外觀
- 常用樣式維護
- 形象頁設定

by C.

連結名稱

- 網站地圖
- 會員中心
  - 會員登入
  - 會員登出
  - 我的帳戶
  - 會員註冊
- English
- 中文
- 關於電算
  - 中心簡介
  - 中心位置
  - 服務團隊
    - 組織架構
    - 中心主任
    - 教學資訊組
    - 系統設計組
    - 資訊網路組
- 管理(辦法)規則
- 校園網路
- 資訊安全
- 電腦教室
- 操作(安裝)手冊
- 電腦諮詢委員會
  - 電諮會設置要點
  - 電諮會委員名單
  - 電諮會會議紀錄
- 表單下載
- 授權軟體服務
- 個人資料保護專區

# 頁面樣式 / 頁面頭部建立

- 主要呈現在頁首上方位置
- 需在頁面頭部建立中使用HTML語法，輸入『 %HeadMenu 』才會呈現出來

新增頁面頭部

新增並返回 新增 取消

• 頁首名稱:

• 頁首內容:  純文字  HTML

您可以在這> 舊的位置放入以下變量以引用系統內容  
%HeadMenu: 引用系統頁首中的連結樣式1.  
%HeadMenu2: 引用頁首連接樣式2(如果您使用自定版型, 可能無法支援此樣式而顯示異常).  
%CustMenu\_Code%: 引用頁首連結分類中的代碼.  
Code 為頁首連結分類里的連結分類代碼欄位.

資料有效否:  有效  無效

國立臺北護理健康大學  
National Taipei University of Nursing and Health Sciences

電算中心首頁 網站導覽 English 校首頁

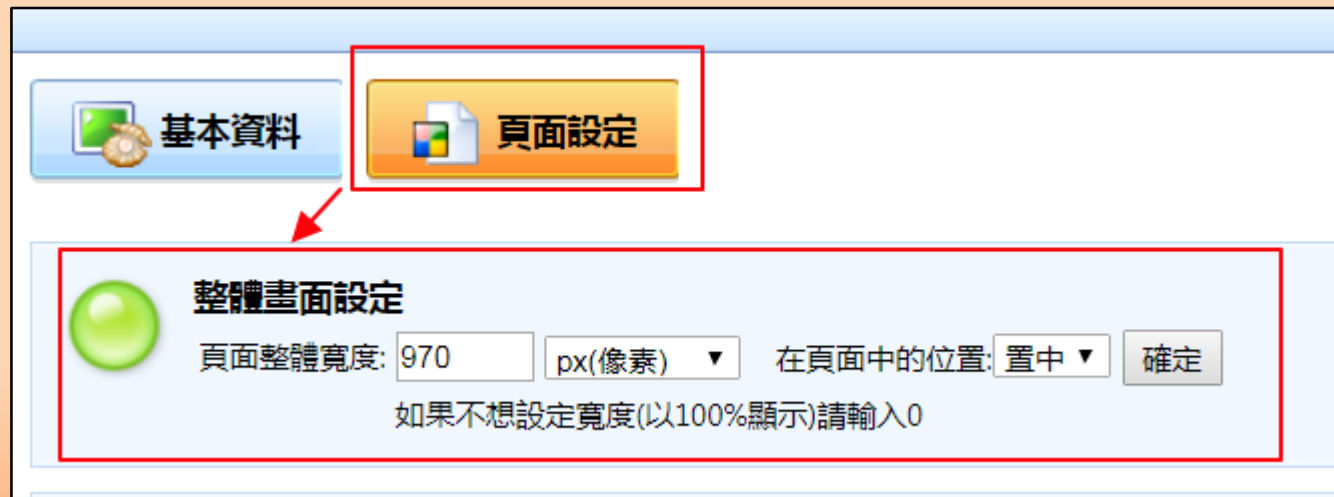
webmail Google Office 365

關於電算 管理(辦法)規則 校園網路 資訊安全 電腦教室 電腦諮詢委員會 表單下載 授權軟體服務 個人資料保護專區

電子計算機中心  
Computer Center

# 首頁 / 頁面設定

- 首頁→快速設定→『**頁面設定**』
- 依照各單位頁面需求寬度可自行調整。



- 存放在文檔系統的檔案，若確定過期或有新文件取代，建議移除舊檔案。
- 呈現在校首頁公佈欄的資訊如確認已過期，各單位應主動把訊息設定為無效，或從管理後台移除資訊。
- 各單位網站管理人員如有異動，煩請將人員資訊(負責的單位系所、管理人員姓名、E-mail)，以電子郵件方式至電算中心承辦人員-林建羽先生：[chienyu@ntunhs.edu.tw](mailto:chienyu@ntunhs.edu.tw))，已利相關網頁訊息調整通知。

# ODF文件?

- ODF 【Open Document Format】 文書格式以XML為基礎的檔案格式，適用各種作業系統，並有利於檔案保存。
- 目前政府機關持續推動『ODF-CNS15251為政府文件標準格式續階實施計畫』，並發展ODF文件應用工具，以提升ODF應用之便利性。
- 使用者可以不需依賴特定文書軟體或瀏覽器即可開啟檔案，如：ODF、HTML、PDF。

# 網頁ODF文件規範

- 政府推動ODF-CNS15251為政府文件標準格式，請校內教職同仁及各系所單位網頁負責人參考下列說明：
  1. 未來在進行檔案交換 (電子公文或E-mail)，或網頁文件呈現：
    - 若為不可編輯檔案(必須手寫者，視為不可編輯檔案)，須使用『PDF檔』,例如：單位法規、辦法。
    - 若為可編輯檔案，則使用ODF檔 (例如：odt、ods、odp)，例如：申請表單。
  2. 辦理資訊系統開發或維運等案件招標，請各單位評估於需求規格中 **增列ODF文件匯入及匯出**等應用需求。
  3. 單位、系所如有採購資訊設備(桌上型電腦、筆記型電腦)，請務必安裝可編輯或閱讀ODF文件軟體。
  4. 行政作業以ODF文件流通。

# ODF文件編輯軟體及網站專區

1. 國發會ODF應用工具【建議使用】：
  - [國發會ODF應用工具網站](#)
2. LibreOffice安定版軟體下載【建議使用】：
  - [LibreOffice官網](#)
3. 相關規範文件放至電算中心網頁 → [推動](#)  
[ODF-文件標準格式專區](#)

## 貳、下載網址

一、提供Windows作業系統32位元及64位元2種安裝版本(欲查詢作業系統版本者，可滑鼠左鍵點選開始，並輸入msinfo選擇系統資訊，找尋系統類型數值如為x64則為64位元，x86則為32位元，或參考以下連結)

- [2.0.4版本\(32位元\)安裝檔](#) (MD5校驗碼 校驗碼用於驗證檔案完整性)
- [2.0.4版本\(64位元\)安裝檔](#) (MD5校驗碼)



# 教育部ODF計畫 (107-109年度)

- (重要推動項目) - 本部暨部屬機關(機構、學校對外服務網站支援 ODF 文件格式
  - 可編輯文件 (申請表單) – 網頁提供：Odt、Ods、Odp 檔案
  - 不可編輯文件 (會議紀錄、規章辦法) – 網頁提供：PDF檔案

(參考)電算中心-表單下載

表單下載			
申請表單名稱	檔案下載		
1.電腦教室借用申請單	 doc	 odt	 pdf
2.校首頁連結異動申請表	 doc	 odt	 pdf
3.校務行政電腦化系統需求表	 doc	 odt	 pdf
4.電子郵件信箱使用申請表	 doc	 odt	 pdf
5.防火牆權限申請	 doc	 odt	 pdf
6.領域名稱及固定IP申請	 doc	 odt	 pdf
7.臨時帳號申請表	 doc	 odt	 pdf
8.教師研究專用ADSL線路申請表	 doc	 odt	 pdf

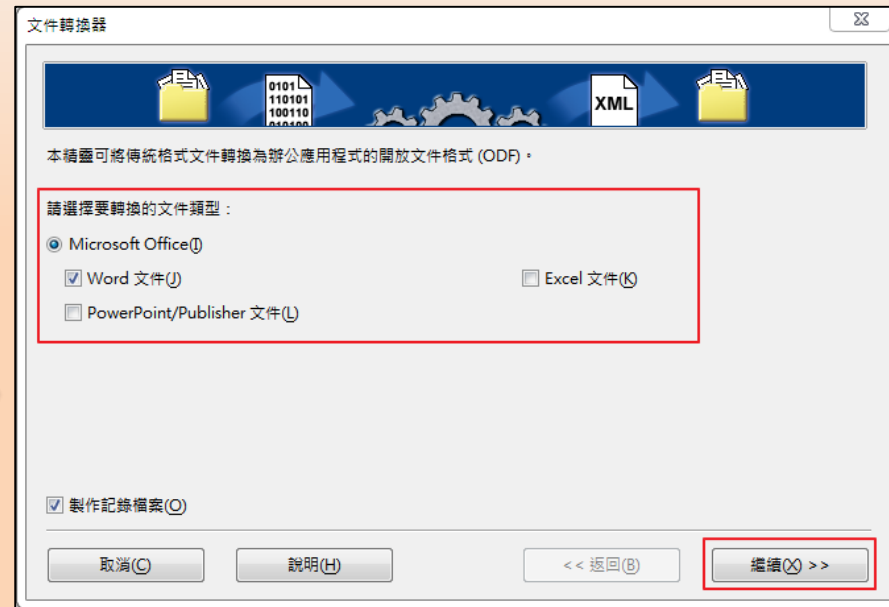
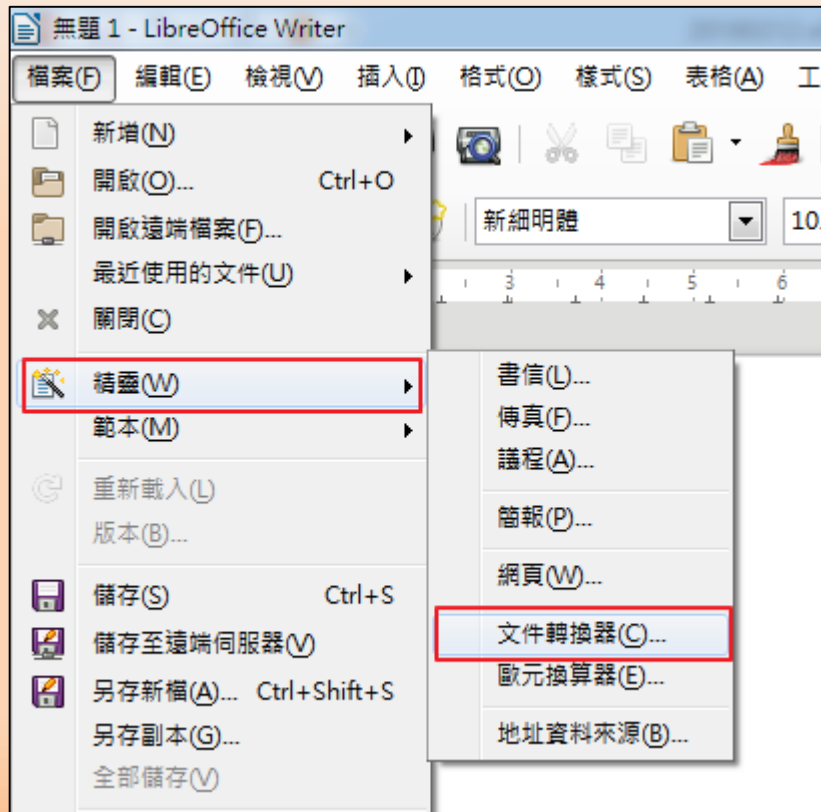
(參考)學務處-膳食會議紀錄.PDF

膳食委員會會議記錄	
 <a href="#">膳食會議1070419.pdf</a> 123.74KByte	<a href="#">下載附件</a>
 <a href="#">膳食會議1070109.pdf</a> 128.22KByte	<a href="#">下載附件</a>
 <a href="#">膳食會議1060522.pdf</a> 179.13KByte	<a href="#">下載附件</a>
 <a href="#">膳食會議1051221.pdf</a> 191.62KByte	<a href="#">下載附件</a>
 <a href="#">膳食會議1050614.pdf</a> 167.62KByte	<a href="#">下載附件</a>
 <a href="#">膳食會議1041228.pdf</a> 218.08KByte	<a href="#">下載附件</a>
 <a href="#">膳食會議1040618.pdf</a> 157.17KByte	<a href="#">下載附件</a>

# ODF轉檔教學 - 1

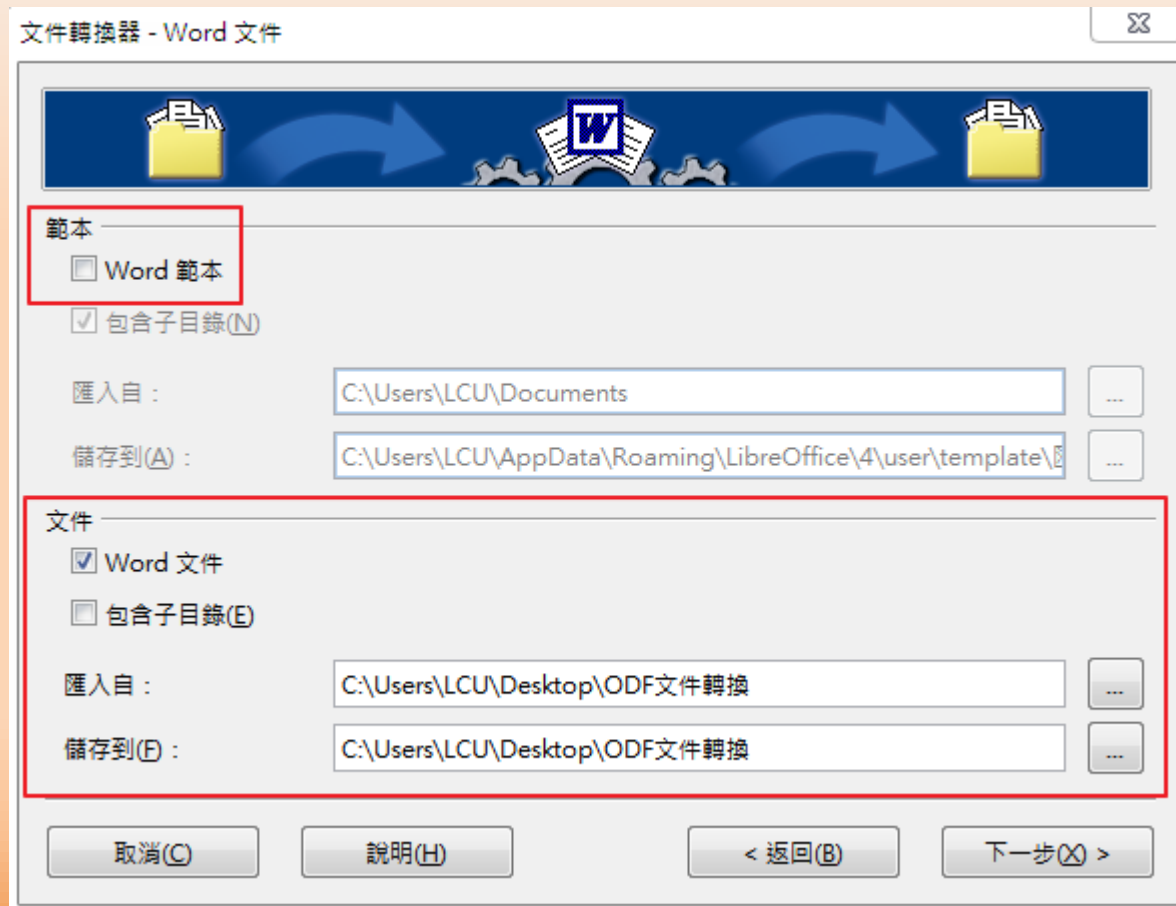
- 檔案 / 精靈 / 文件轉換器

※轉檔後發生跑版畫面 (產生網格線條)  
請開啟格式→頁面→文字網格(勾選不使用網格)



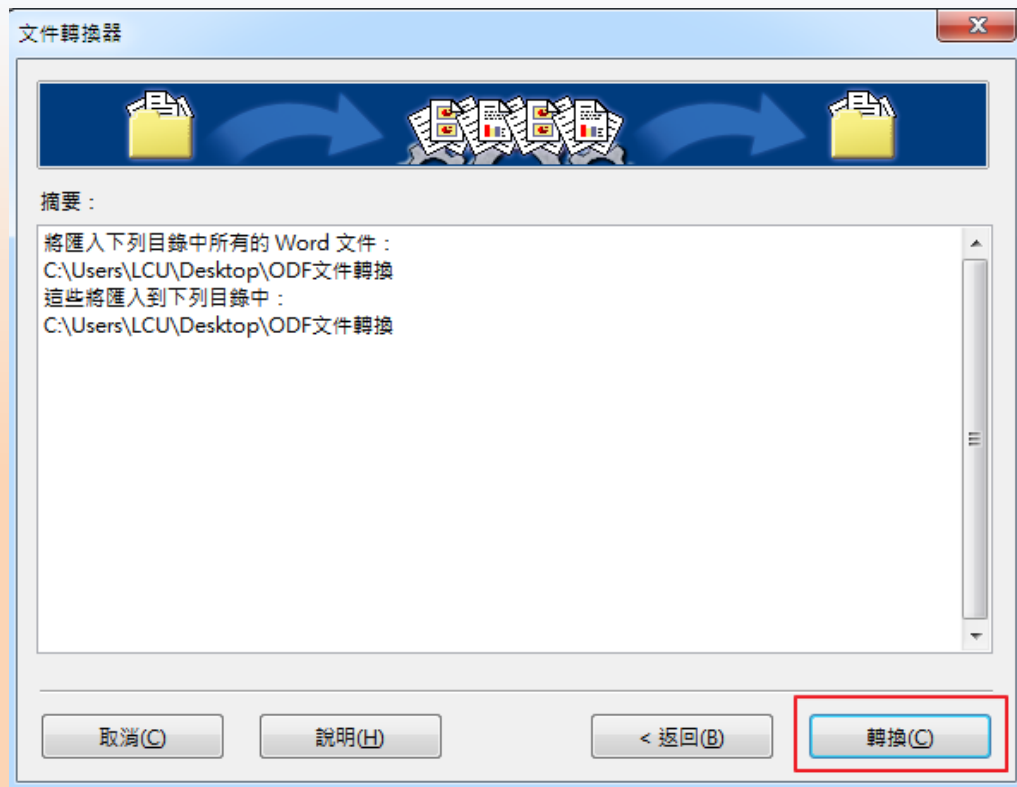
# ODF轉檔教學 - 2

- **取消** 『Word範本』 打勾。
- 將 『Word文件』 打勾，並確認 『匯入』 及 『儲存』 位置



# ODF轉檔教學 - 3

- 點選『轉換』



完成轉檔



名稱	修改日期	類型
電算中心-校首頁連結異動申請表.doc	2019/7/11 下午 0...	Microsoft Word 97 - 2003 文件
電算中心-電腦教室.docx	2019/7/17 上午 0...	Microsoft Word 文件
電算中心-校首頁連結異動申請表.odt	2019/8/8 上午 10...	OpenDocument 文字
電算中心-電腦教室.odt	2019/8/8 上午 10...	OpenDocument 文字